

ハリマ化成グループ株式会社

2020年3月期 第3四半期



決算説明資料



2020年1月31日

2020年3月期 第3四半期 主要財務指標



単位：百万円

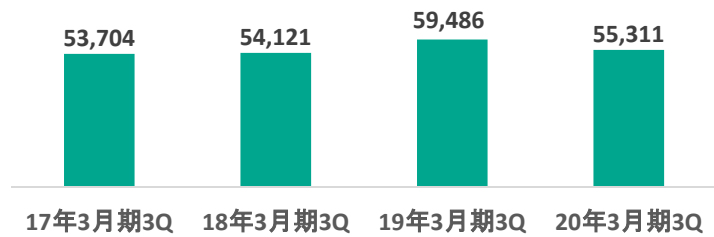
	2019年3月期 第3四半期	2020年3月期 第3四半期	前期比	2020年3月期 連結業績予想
売上高	59,486	55,311	▲4,175 (▲7.0%)	75,000
営業利益	3,818	3,440	▲377 (▲9.9%)	4,000
経常利益	4,002	3,492	▲510 (▲12.7%)	4,000
親会社株主に帰属する 四半期(当期)純利益	3,688	2,187	▲1,501 (▲40.7%)	2,800
1株当たり 四半期(当期)純利益	円 銭 141.72	円 銭 86.27	円 銭 ▲55.45	円 銭 111.38

2020年3月期 第3四半期 連結経営成績



単位：百万円

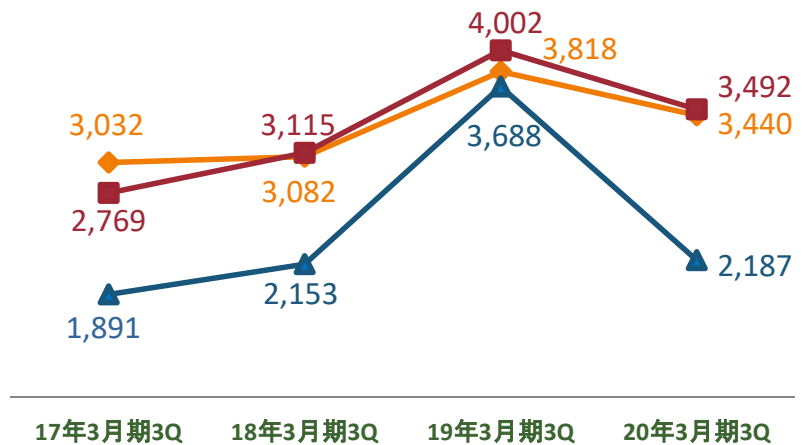
◆ 売上高 : 55,311百万円
(7.0%減)



◆ 営業利益 : 3,440百万円
(9.9%減)

◆ 経常利益 : 3,492百万円
(12.7%減)

◆ 親会社株主に帰属する
四半期純利益 : 2,187百万円
(40.7%減)



2

2020年3月期 第3四半期 連結財政状態



単位：百万円

連結貸借対照表		2019年3月期	2020年3月期 第3四半期	前期末比
資産	流動資産	38,151	38,990	+838
	有形固定資産	22,037	22,423	+386
	無形固定資産	788	763	▲24
	投資その他	11,893	11,504	▲389
総資産合計		72,870	73,682	+811
負債	流動負債	28,528	28,362	▲165
	固定負債	6,530	7,636	+1,105
負債合計		35,059	35,998	+939
純資産合計		37,811	37,683	▲128
自己資本比率(%)		48.5%	47.8%	▲0.7%
1株当たり純資産 (円)		1,378.35	1,401.01	+22.66

現金及び預金：1,471百万円増
受取手形及び売掛金：
940百万円減

短期借入金：434百万円減
1年内返済予定の長期借入金：
463百万円減

長期借入金：1,166百万円増

3

単位：百万円

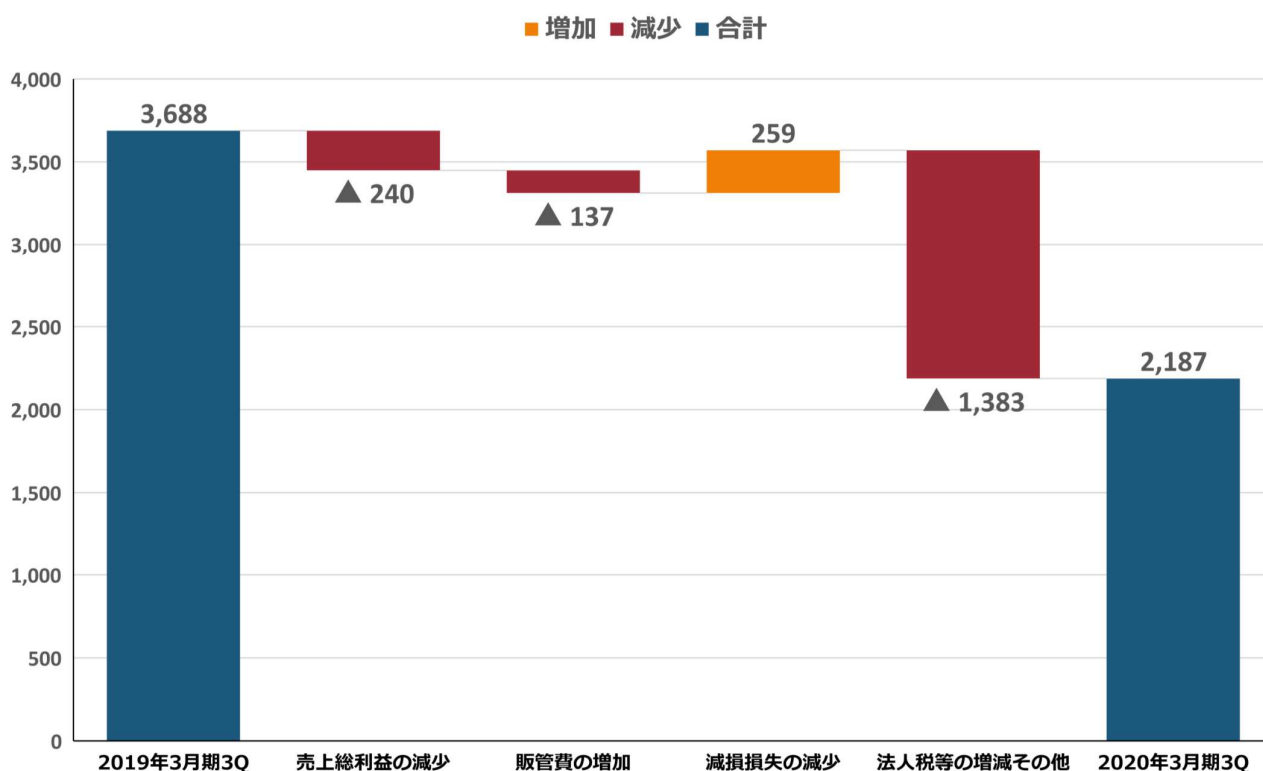
	2019年3月期 実績	2020年3月期 計画
売上高	78,589	75,000
営業利益	4,667	4,000
経常利益	4,818	4,000
親会社株主に帰属する 当期純利益	4,131	2,800

2020年3月期 第3四半期 実績レート	ドル (¥/\$)	109.15	2020年3月期 計画レート	ドル (¥/\$)	108.00
	ユーロ (¥/EUR)	122.66		ユーロ (¥/EUR)	123.00

4

親会社株主に帰属する四半期純利益の増減内訳 4-12月実績

単位：百万円



5

2020年3月期 配当の状況



単位：円

	2018年3月期	2019年3月期	2020年3月期
中間配当金	普通配当 9.00 記念配当 2.00 配当合計11.00	普通配当17.00	普通配当19.00
期末配当金	普通配当10.00 記念配当 2.00 配当合計12.00	普通配当19.00	(予想) 普通配当19.00
年間配当金	普通配当19.00 記念配当 4.00 配当合計23.00	普通配当36.00	(予想) 普通配当38.00

6

2020年3月期 第3四半期 部門別売上高・営業利益



単位：百万円

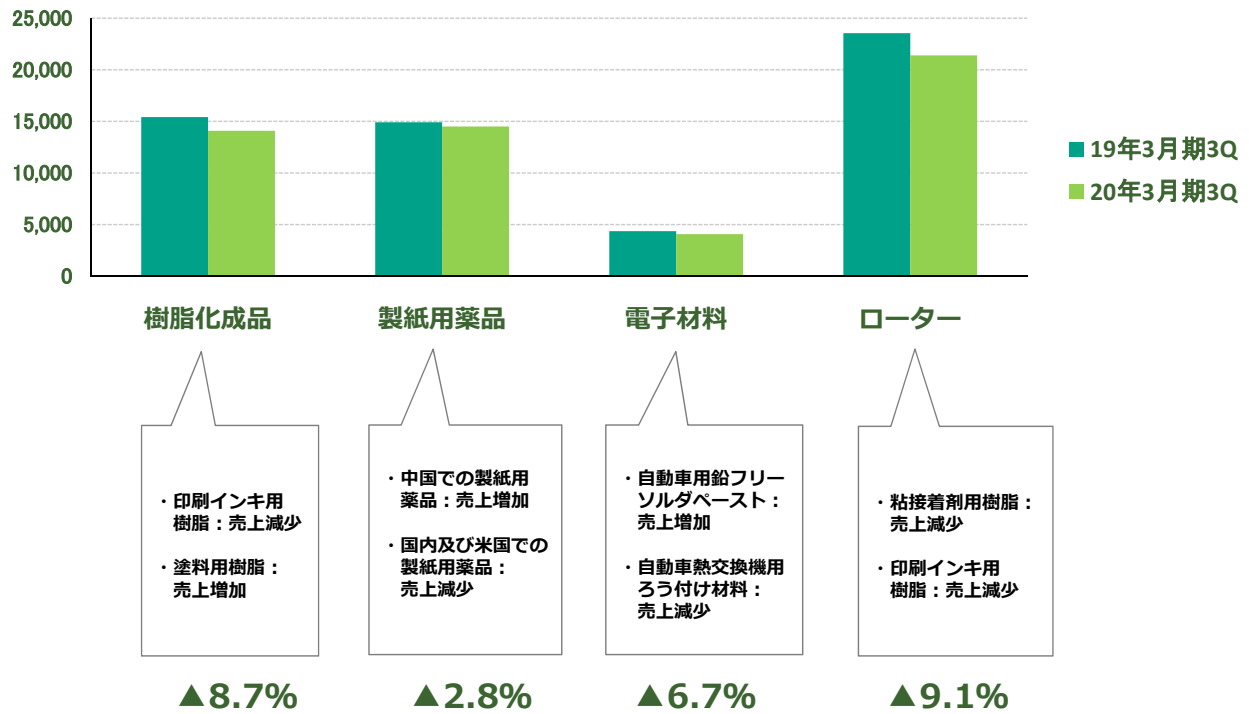
部門	売上高			営業利益		
	2019年3月期 第3四半期	2020年3月期 第3四半期	前期比	2019年3月期 第3四半期	2020年3月期 第3四半期	前期比
樹脂化成品	15,413	14,078	▲1,334 (▲8.7%)	1,066	540	▲526 (▲49.3%)
製紙用薬品	14,911	14,497	▲414 (▲2.8%)	1,378	1,475	+97 (+7.1%)
電子材料	4,358	4,067	▲291 (▲6.7%)	359	125	▲234 (▲65.1%)
ローター	23,538	21,395	▲2,143 (▲9.1%)	1,204	1,558	+353 (+29.4%)
その他	1,215	1,281	+65 (+5.4%)	▲34	37	+71 (-)
合計	59,486	55,311	▲4,175 (▲7.0%)	3,818	3,440	▲377 (▲9.9%)

7

2020年3月期 第3四半期 部門別売上高



単位：百万円

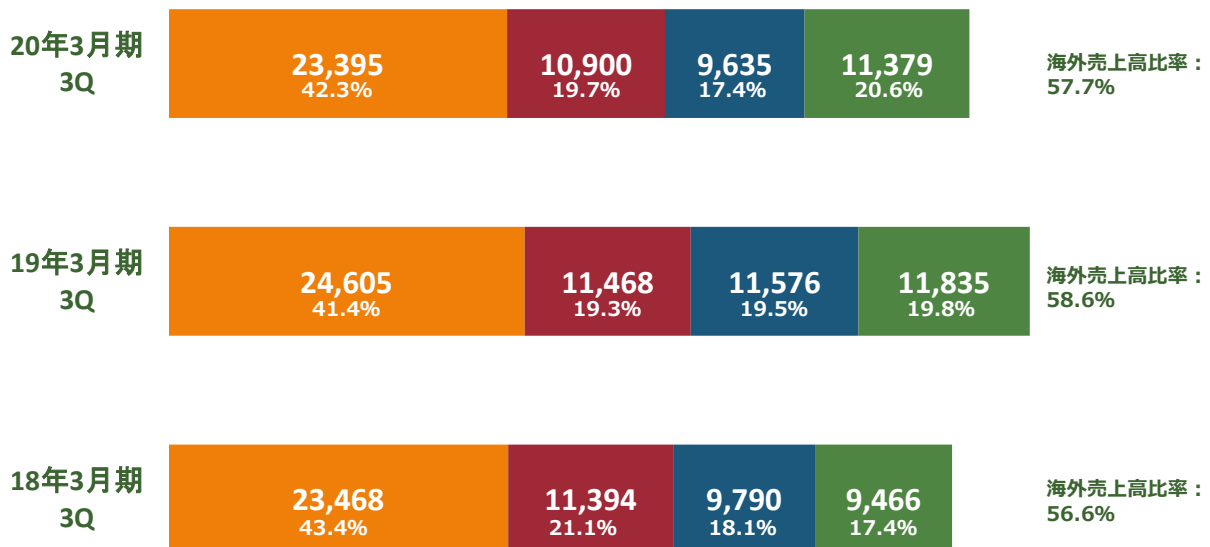


2020年3月期 第3四半期 エリア別売上高



単位：百万円

■ 日本 ■ 南北アメリカ ■ 欧州 ■ アジア・オセアニア



経営指標等推移（四半期）



単位：百万円

連結	2018年3月期 第3四半期		2019年3月期 第3四半期		2020年3月期 第3四半期	
		前期比		前期比		前期比
設備投資額	1,185	▲213	1,772	+587	2,632	+859
減価償却費	1,424	▲92	1,496	+71	1,647	+151
研究開発費	1,781	▲129	1,956	+174	1,998	+42
有利子負債	17,922	▲2,000	17,089	▲833	18,642	+1,553
EBITDA	4,507	▲42	5,314	+806	5,087	▲226

* EBITDA：償却前営業利益

10

業績実績比較（四半期推移）



単位：百万円

	2019年3月期(会計期間)				2020年3月期(会計期間)					
	第1四半期	第2四半期	第3四半期	第4四半期	第1四半期	前期比	第2四半期	前期比	第3四半期	前期比
売上高	19,432	19,972	20,081	19,102	18,175	▲6.5%	18,805	▲5.8%	18,329	▲8.7%
売上原価	14,868	15,165	15,071	14,355	13,529	▲9.0%	14,061	▲7.3%	13,580	▲9.9%
売上総利益	4,563	4,807	5,009	4,747	4,646	+1.8%	4,743	▲1.3%	4,749	▲5.2%
販売費及び一般管理費	3,554	3,460	3,546	3,898	3,549	▲0.2%	3,601	+4.1%	3,548	+0.0%
営業利益	1,008	1,346	1,463	849	1,096	+8.8%	1,141	▲15.2%	1,201	▲17.9%
経常利益	965	1,765	1,270	816	1,145	+18.7%	1,152	▲34.8%	1,194	▲6.0%
税金等調整前 四半期純利益	706	1,765	1,252	758	1,145	+62.2%	1,152	▲34.8%	1,194	▲4.7%
法人税等合計	▲1,083	399	423	221	188	(-)	348	▲12.7%	425	+0.5%
親会社株主に帰属する 四半期純利益	1,690	1,257	740	442	858	▲49.2%	690	▲45.1%	637	▲13.9%

11

部門別四半期毎の業績推移



単位：百万円

	2019年3月期(会計期間)				2020年3月期(会計期間)					
	第1四半期	第2四半期	第3四半期	第4四半期	第1四半期	前期比	第2四半期	前期比	第3四半期	前期比
樹脂化成品	5,111	4,980	5,321	4,895	4,807	▲6.0%	4,613	▲7.4%	4,658	▲12.5%
製紙用薬品	4,541	5,052	5,317	5,037	4,555	+0.3%	4,822	▲4.6%	5,119	▲3.7%
電子材料	1,375	1,468	1,514	1,378	1,312	▲4.5%	1,429	▲2.7%	1,325	▲12.5%
ローター	7,968	8,052	7,518	7,440	7,021	▲11.9%	7,497	▲6.9%	6,876	▲8.5%
その他	413	389	412	364	448	+8.4%	422	+8.5%	410	▲0.6%
調整額	22	28	▲3	▲14	30	+36.9%	20	▲28.7%	▲59	(-)
売上高	19,432	19,972	20,081	19,102	18,175	▲6.5%	18,805	▲5.8%	18,329	▲8.7%
樹脂化成品	218	444	403	308	197	▲9.6%	161	▲63.6%	180	▲55.2%
製紙用薬品	452	485	440	503	421	▲6.9%	421	▲13.1%	632	+43.7%
電子材料	130	104	125	61	32	▲75.5%	64	▲38.3%	29	▲76.7%
ローター	286	411	506	297	512	+79.1%	511	+24.2%	535	+5.6%
その他	▲18	▲10	▲5	▲14	10	(-)	18	(-)	8	(-)
調整額	▲60	▲89	▲7	▲307	▲77	(-)	▲35	(-)	▲184	(-)
営業利益	1,008	1,346	1,463	849	1,096	+8.8%	1,141	▲15.2%	1,201	▲17.9%