

ハリマ化成グループ株式会社



2022年3月期

決算説明資料



2022年4月28日

2022年3月期 主要財務指標



単位：百万円

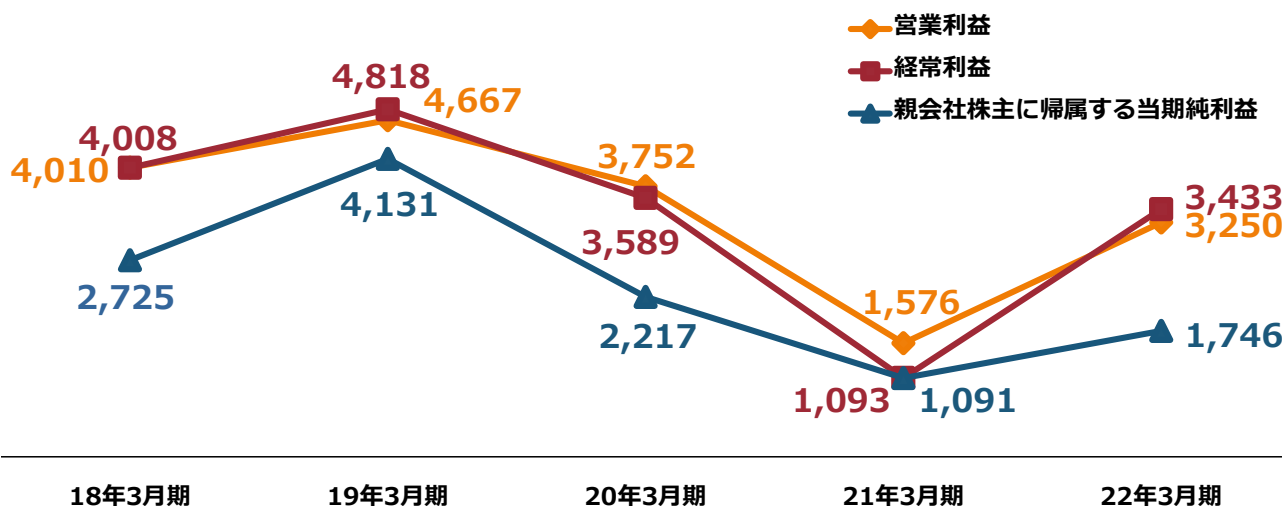
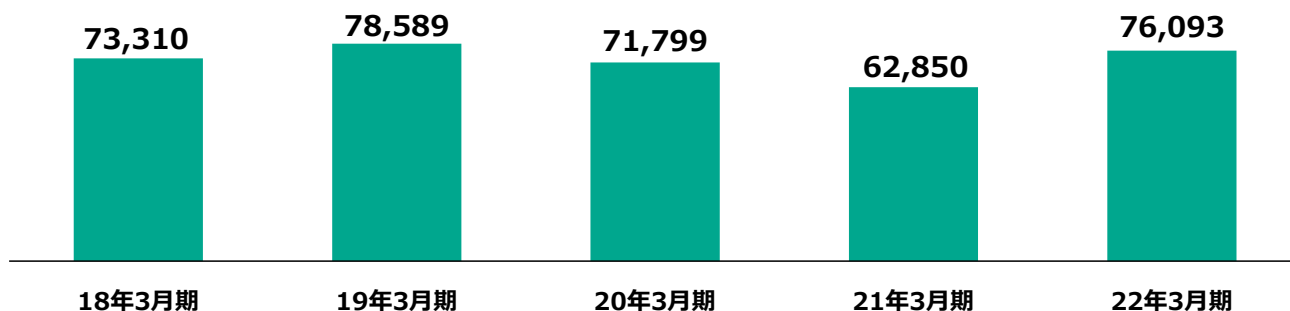
	2022年3月期	2021年3月期	前期比
売上高	76,093	62,850	+13,242 (+21.1%)
営業利益	3,250	1,576	+1,674 (+106.2%)
経常利益	3,433	1,093	+2,340 (+214.0%)
親会社株主に帰属する 当期純利益	1,746	1,091	+654 (+60.0%)
1株当たり当期純利益	円 銭 69.42	円 銭 43.44	円 銭 +25.98
設備投資額	2,928	2,283	+644 (+28.2%)
減価償却費	2,175	2,353	▲178 (▲7.6%)
研究開発費	2,536	2,598	▲61 (▲2.4%)

2022年3月期 連結経営成績(5カ年)



売上高

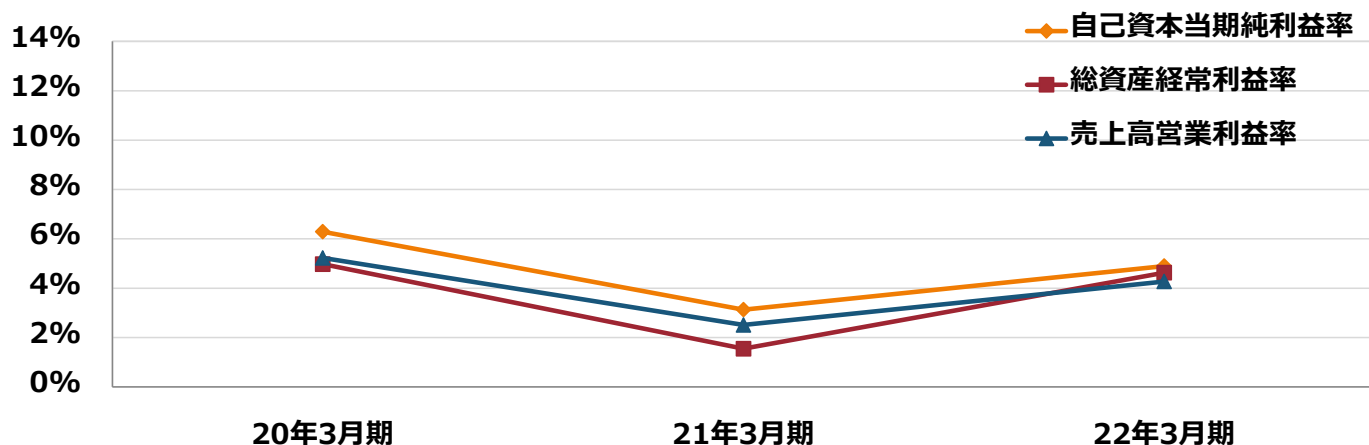
単位：百万円



2022年3月期 連結経営成績



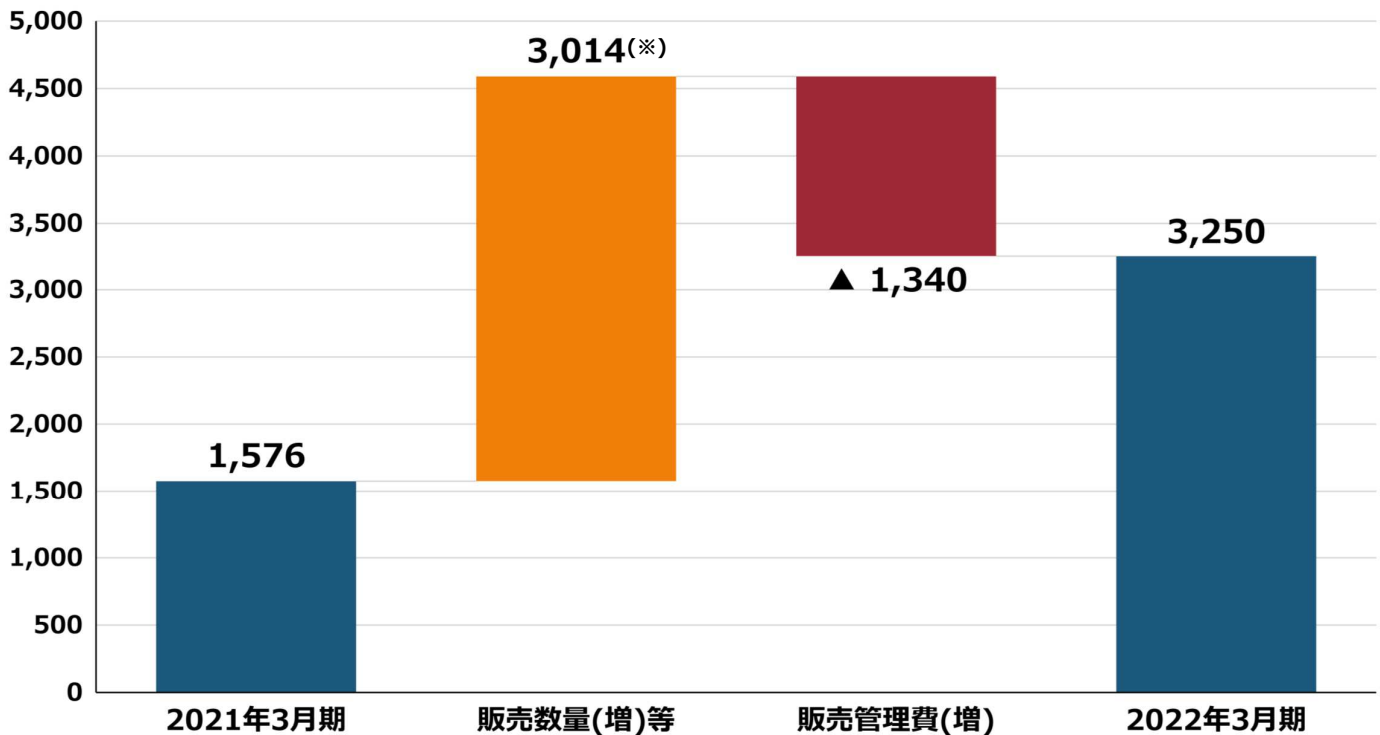
	2020年3月期	2021年3月期	2022年3月期
自己資本当期純利益率	6.3%	3.1%	4.9%
総資産経常利益率	5.0%	1.6%	4.6%
売上高営業利益率	5.2%	2.5%	4.3%



2022年3月期 営業利益増減分析



単位：百万円



※ 需要回復に伴う受注増

4

2022年3月期 連結財政状態



単位：百万円

連結貸借対照表		2022年3月期	2021年3月期	前期比	
資産	流動資産	44,237	35,567	+8,670	現金及び預金：1,887百万円増 受取手形及び売掛金：2,684百万円増
	有形固定資産	23,401	22,450	+950	
	無形固定資産	712	558	+154	
	投資その他	10,552	10,813	▲ 261	
総資産合計		78,905	69,390	+9,514	
負債	流動負債	23,149	20,902	+2,247	支払手形及び買掛金：2,504百万円増 短期借入金：901百万円減
	固定負債	15,650	11,045	+4,604	
負債合計		38,800	31,948	+6,852	長期借入金：4,934百万円増 退職給付に係る負債：150百万円減
純資産合計		40,104	37,441	+2,662	
自己資本比率 (%)		46.6%	49.8%	▲ 3.2%	
1株当たり純資産 (円)		1,459.97	1,375.27	+84.70	

5

連結キャッシュ・フローの状況



単位：百万円

	2022年3月期	2021年3月期	2020年3月期
営業活動による キャッシュ・フロー	2,833	3,007	6,186
投資活動による キャッシュ・フロー	▲3,438	▲1,858	▲3,463
財務活動による キャッシュ・フロー	2,106	▲1,564	▲2,045
現金及び現金同等物 期末残高	5,338	3,421	3,911

6

2023年3月期 通期業績計画



単位：百万円

	2022年3月期 実績	2023年3月期 計画	2023年3月期 第2四半期 計画
売上高	76,093	88,000	44,000
営業利益	3,250	2,000	1,000
経常利益	3,433	2,800	1,400
親会社株主に帰属する 当期純利益	1,746	2,000	1,000
設備投資額	2,928	5,000	2,500
減価償却費	2,175	2,200	1,100
研究開発費	2,536	2,800	1,400

2022年3月期 実績レート	ドル (¥/\$)	109.90	2023年3月期 計画レート	ドル (¥/\$)	115.00
	ユーロ (¥/EUR)	129.91		ユーロ (¥/EUR)	132.00

7

2023年3月期 配当の状況



単位：円

	2021年3月期	2022年3月期	2023年3月期
中間配当金	19.00	19.00	(予想) 19.00
期末配当金	19.00	19.00	(予想) 19.00
年間配当金	38.00	38.00	(予想) 38.00

8

2022年3月期 部門別売上高・営業利益



単位：百万円

部門	売上高			営業利益又は損失(▲)		
	2022年3月期	2021年3月期	前期比	2022年3月期	2021年3月期	前期比
樹脂化成品	17,566	14,783	+2,782 (+18.8%)	90	▲490	+581 (-)
製紙用薬品	21,174	18,481	+2,692 (+14.6%)	1,650	1,987	▲337 (▲17.0%)
電子材料	6,304	5,005	+1,298 (+25.9%)	658	272	+385 (+141.8%)
ローター	29,518	23,068	+6,450 (+28.0%)	1,721	386	+1,335 (+345.8%)
その他	1,524	1,525	+0 (▲0.1%)	▲11	26	▲37 (-)
調整	5	▲13	+19 (-)	▲858	▲604	▲253 (-)
合計	76,093	62,850	+13,242 (+21.1%)	3,250	1,576	+1,674 (+106.2%)

9

2022年3月期 部門別売上高



樹脂化成品事業

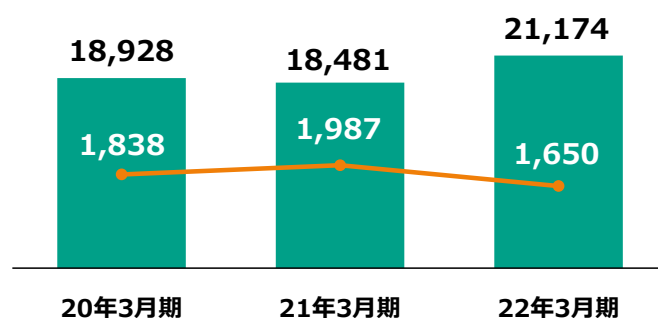


■ 売上高
 — 営業利益又は損失(▲) 単位：百万円

前期比較

- ・印刷インキ用樹脂
 → 売上前期並み
- ・塗料用樹脂
- ・合成ゴム用乳化剤
 → 売上増加

製紙用薬品事業



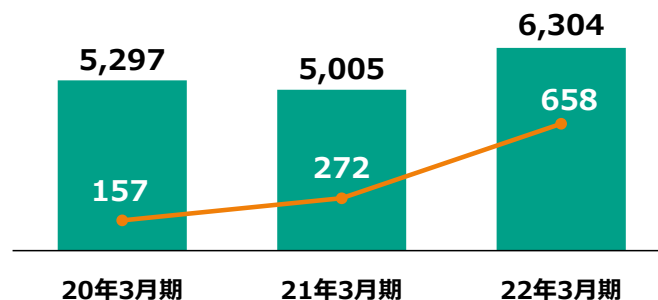
- ・国内 → 紙・板紙の需要増加により売上増加
- ・中国 → 紙・板紙の需要回復により売上堅調
- ・米国 → 紙・板紙の需要増加により売上増加

10

2022年3月期 部門別売上高



電子材料事業

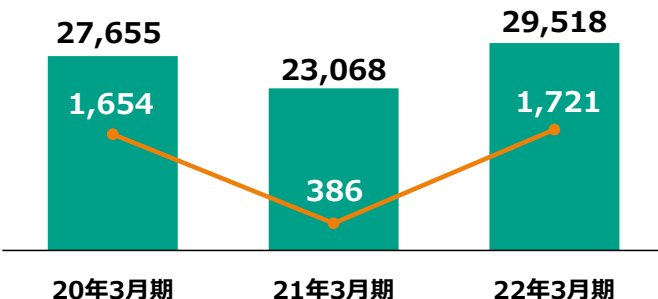


■ 売上高
 — 営業利益 単位：百万円

前期比較

- ・自動車熱交換器用ろう付け材料
- ・はんだ付け材料
- ・半導体用機能性樹脂
 → 売上増加

ローター



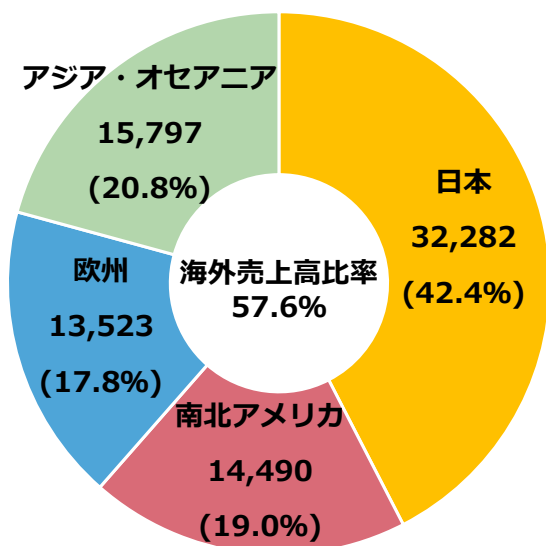
- ・粘接着剤用樹脂
- ・印刷インキ用樹脂
 → 売上増加

11

単位：百万円

2022年3月期 売上高

合計 76,093百万円



2021年3月期 売上高

合計 62,850百万円

